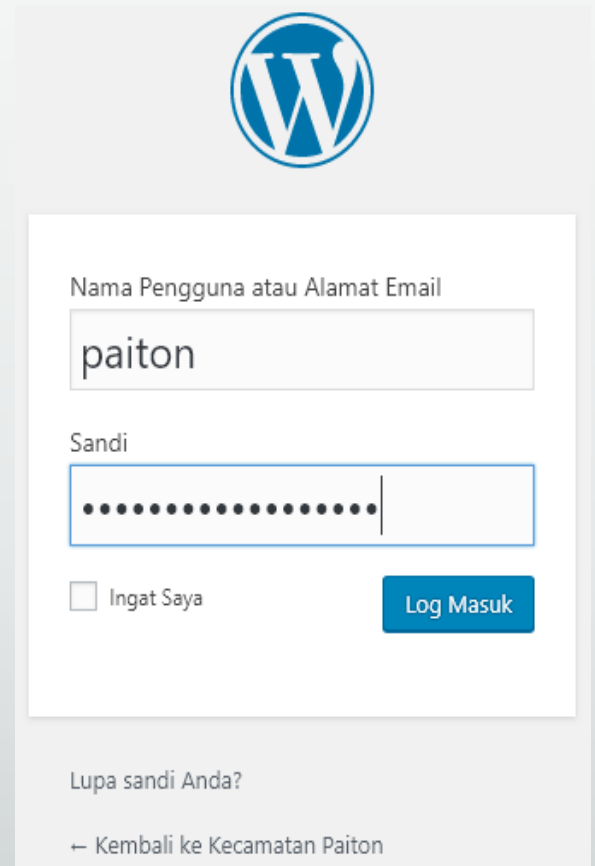




One Village One Destination Web Administrator Guidance

Admin Login

- Buka halaman [https://wisataprobolinggo.com/\[nama_kecamatan\]/wp-admin/](https://wisataprobolinggo.com/[nama_kecamatan]/wp-admin/)
contoh : <https://wisataprobolinggo.com/paiton/wp-admin/>
- Masukkan nama pengguna dan kata sandi.
- Klik tombol **Log Masuk** atau tekan tombol **Enter** pada *keyboard*.

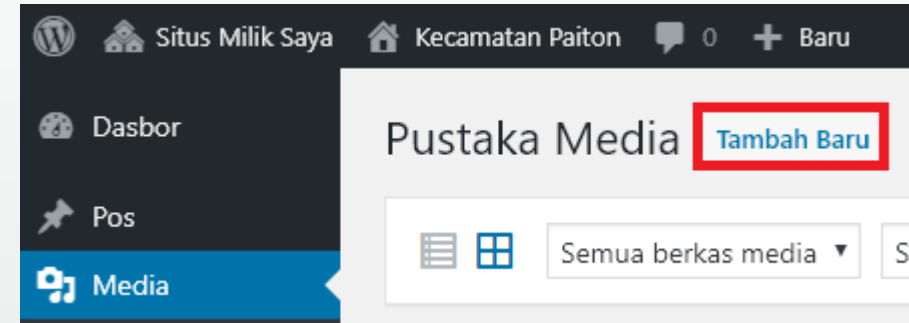
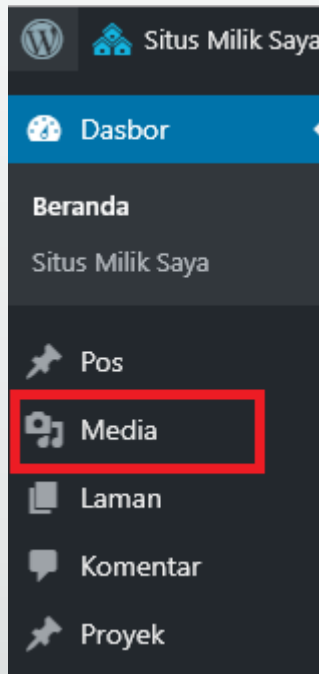


The screenshot shows the WordPress admin login interface. At the top center is the WordPress logo. Below it, the text "Nama Pengguna atau Alamat Email" is followed by a text input field containing the word "paiton". Underneath, the text "Sandi" is followed by a password input field with 12 dots. To the left of the password field is a checkbox labeled "Ingat Saya". To the right is a blue button labeled "Log Masuk". At the bottom, there is a link "Lupa sandi Anda?" and a link "← Kembali ke Kecamatan Paiton".

Mengunggah File Foto atau Video

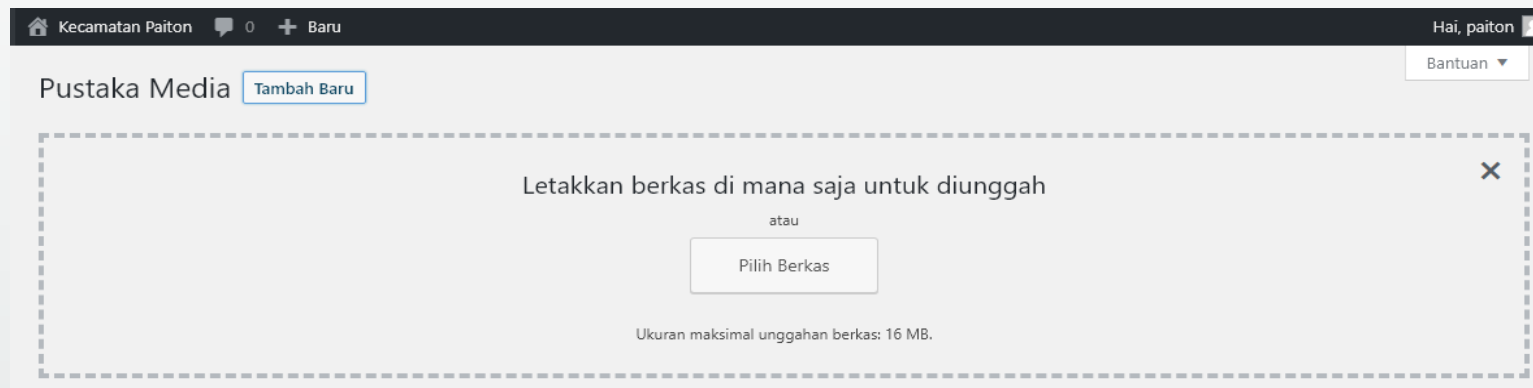
1. Siapkan file yang akan diunggah di *File Browser (Windows Explorer)*.
3. Klik tombol Tambah Baru.

2. Klik menu Media.



Mengunggah File Foto atau Video (lanjutan)

4. Letakkan (*drag and drop*) file yang telah disiapkan ke dalam kotak area pada halaman *browser* tersebut **atau** klik tombol **Pilih Berkas**.



5. Proses mengunggah akan berjalan.
6. Setelah proses selesai, file akan muncul di daftar media.

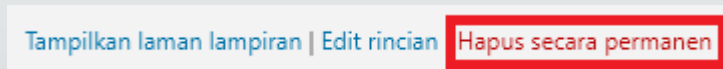


Menghapus File Foto atau Video


1. Klik pada file yang akan dihapus.



2. Klik pada tautan **Hapus Secara Permanen** di sebelah kanan bawah.



Mengubah Konten Halaman Depan

1. Buka halaman depan, misal : <https://wisataprobolinggo.com/paiton/>
2. Klik tombol  pada bagian atas tengah.

3. Tunggu proses loading.



4. Gunakan referensi berikut:

- <https://youtu.be/JXZIGZqrgOE>
- <https://www.elegantthemes.com/documentation/divi-builder/>
- <https://www.elegantthemes.com/documentation/divi/visual-builder/>
- <https://www.elegantthemes.com/documentation/divi/advanced-design-settings/>
- http://wisataprobolinggo.com/wp-content/uploads/2019/10/Cara_Kilat_Membuat_Website_Vol_1.pdf

5. Pertanyaan bisa kirim email ke info@wisataprobolinggo.com.

Sekian
Terima kasih